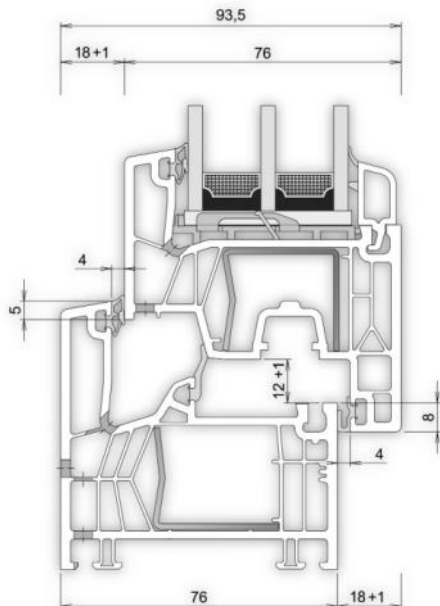


Notre gamme de menuiserie extérieure en PVC

## 76 MD Joint centrale



### Joint central standard KÖMMERLING 76



Le joint central KÖMMERLING 76 vous offre tous les avantages des fenêtres modernes. Le système de joint central avec six chambres et une profondeur de construction de 76 mm impressionne par son design moderne et ses proportions de profil parfaites. De la fonction, de la physique du bâtiment et des valeurs d'isolation à la protection de l'environnement et à la conservation de la valeur, il répond aux exigences d'aujourd'hui et surtout de demain. La construction du joint central KÖMMERLING 76 est si innovante qu'un triple vitrage moderne ou un verre fonctionnel spécial jusqu'à 50 mm d'épaisseur peut être utilisé. Grâce à la technologie de fixation intelligente, l'installation professionnelle est rapide, propre et facile. Remplacer les anciennes fenêtres par de nouvelles fenêtres modernes avec un joint central KÖMMERLING 76 est donc une affaire propre.

Même dans la version standard, le système répond aux exigences des maisons à basse énergie - valeur  $U_f = 1,0 \text{ W} / (\text{m}^2\text{K})$ . La construction globale intelligente augmente considérablement l'isolation thermique et phonique, et vous bénéficiez d'une meilleure qualité de vie, d'économie et de sécurité.


Concevez la forme et la couleur individuellement. Une large gamme de profilés - avec déport, semi-déport et ouvrant design - ainsi que diverses finitions de surface offrent de nombreuses options. Le système est disponible en blanc, revêtu de structures en bois, de couleurs unies et de couleurs métalliques - soit revêtues à l'extérieur et blanches à l'intérieur, soit revêtues des deux côtés. De plus, KÖMMERLING 76 avec la nouvelle technologie de surface innovante proCoverTec est disponible dans 26 autres couleurs.

Le système est également considéré comme exemplaire d'un point de vue écologique : En tant que premier grand producteur mondial, la marque KÖMMERLING utilise des matériaux recyclés en plastique de fenêtre frais et exclusivement du PVC sans plomb avec des stabilisants "verts" à base de calcium/zinc pour fabriquer les profilés. Cela donne également à l'utilisateur des produits KÖMMERLING la certitude qu'ils agissent dans le respect de l'environnement.



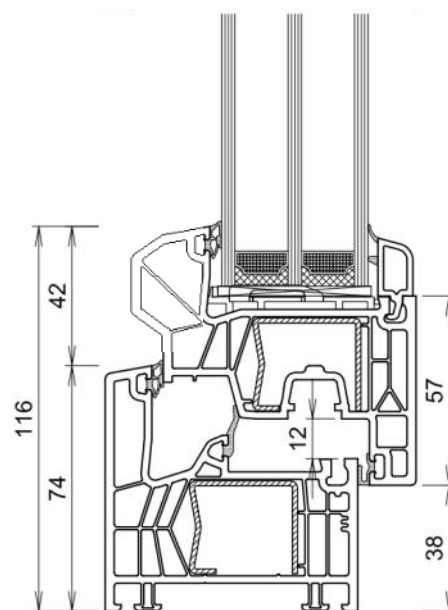
Ouvrant plat  
76271

Dormant  
76171



Ouvrant Élégance  
76273

Dormant  
76171



**$U_f = 1,0 \text{ W} / (\text{m}^2\text{K})$**

Vous pouvez choisir entre des couleurs claires et unies, des structures en bois naturel dans des tons de bois nobles et des couleurs métalliques élégantes.



Consultez également nos menuiseries extérieures en ALUMINIUM



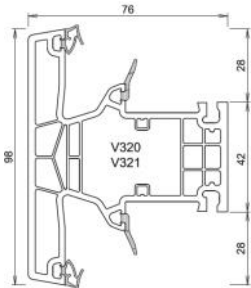
Notre gamme de menuiserie extérieure en PVC

# 76 MD Joint centrale



Traverses dans cadre dormant :

Traverses dans cadre ouvrant :



76371



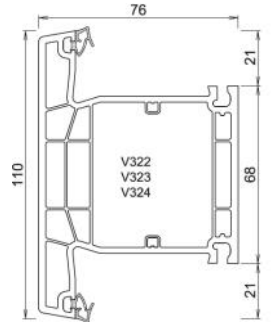
76300



76301

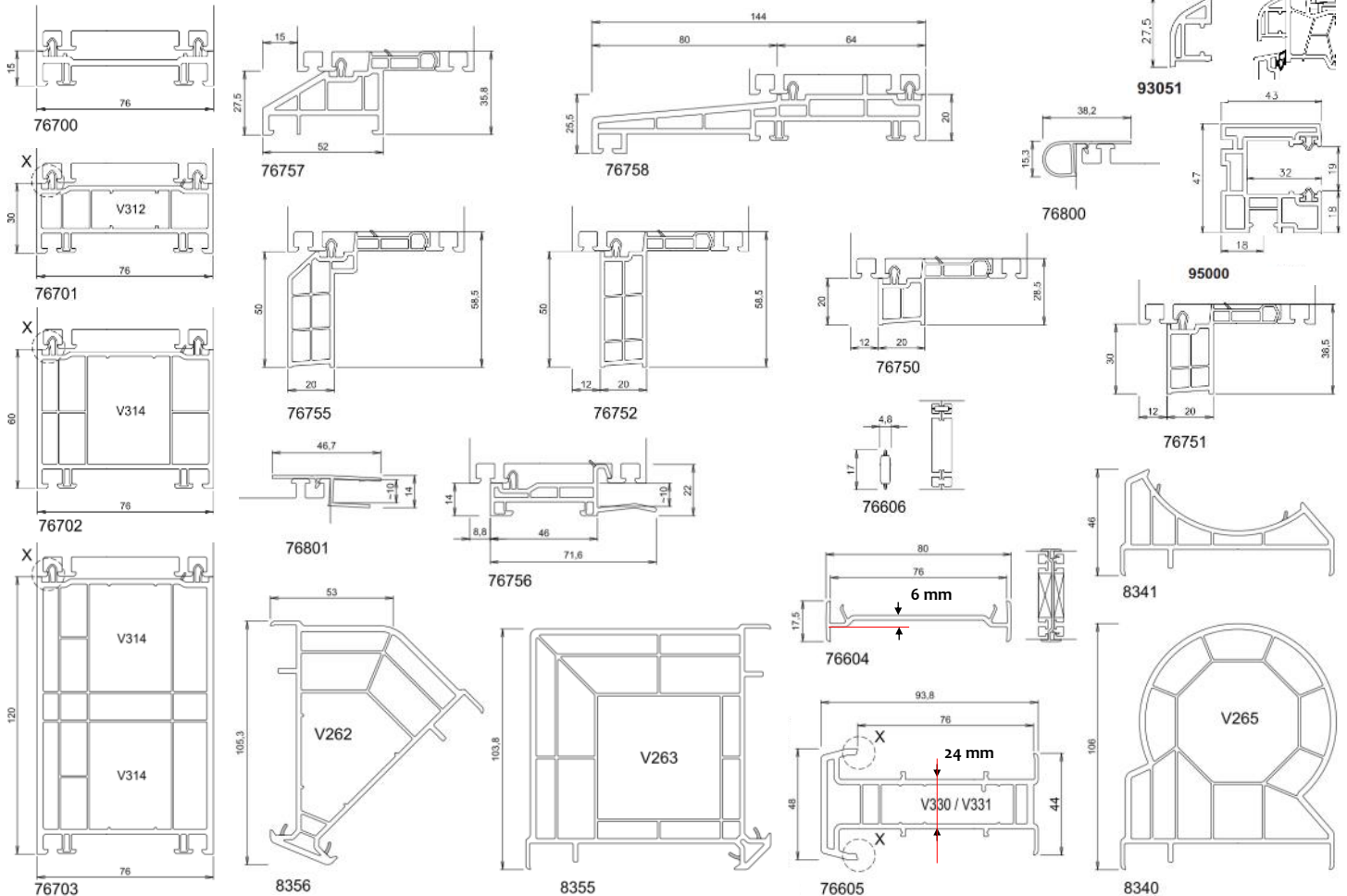


76302



76303

Présentation des principaux profils complémentaire :



Les fenêtres sont équipées de WINKHAUS - Security 2. Vitrage standard : 4-16-4 mm Ug 1.0 avec espaceur thermiquement amélioré pour verre haute performance (W.E.)



Distributeur :